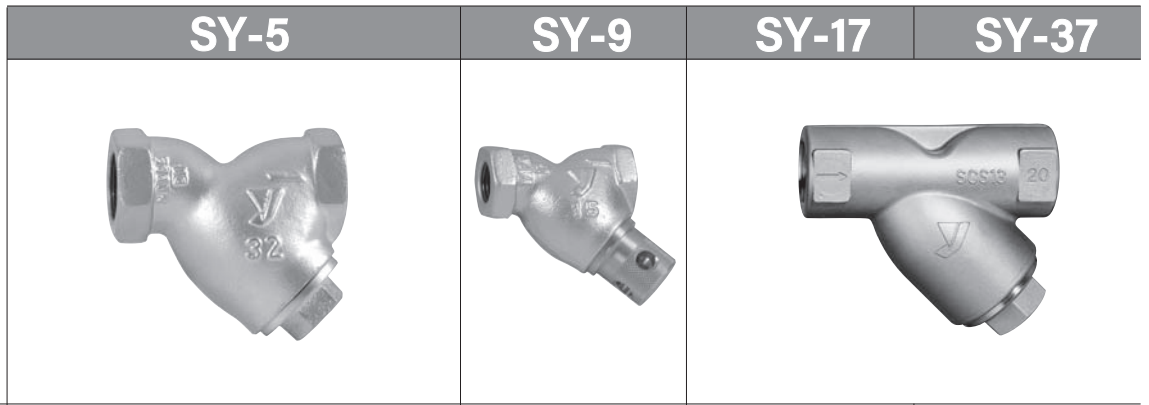


4 ストレーナ Strainer



4
ストレーナ



		SY-5		SY-9		SY-17		SY-37											
特 徴		FCD 製・2.0MPa		イーザープラグ付		SCS 製		SCS 製・高メッシュ対応											
形 式		Y 形																	
仕 様	適 用 流 体	蒸気・空気・冷温水※・油・その他非危険流体			空気・冷温水・その他非危険流体		蒸気・空気・冷温水・油・その他非危険流体												
	最 高 圧 力	2.0MPa			1.0MPa		2.0MPa												
	最 高 温 度	220℃			80℃		100℃※												
	接 続 方 式	JIS Rc			JIS Rc		JIS Rc												
材 質	本 体	FCD450			FCD450		SCS13												
	ス ク リ ー ン	SUS			SUS		SUS304												
網 目	こ し 筒	φ 2.5-4P		φ 2.5-4P		φ 2.5-4P		φ 2.5-4P											
	こ し 筒	標準 80 メッシュ		20・100 メッシュ		標準 60 メッシュ		標準 80 メッシュ 120・150・200 メッシュ											
		標準品		標準品		受注品		標準品											
呼 び 径	価 格 (円)	L×H:mm 質 量 kg	価 格 (円)	L×H:mm 質 量 kg	価 格 (円)	L×H:mm 質 量 kg	価 格 (円)	L×H:mm 質 量 kg	価 格 (円)	L×H:mm 質 量 kg									
10A (3/8)	3,900	65×50 0.4	5,300	65×50 0.4															
15A (1/2)	3,900	75×55 0.6	5,300	75×55 0.6	38,000	75×70 0.7	14,700	85×55 0.40		85×55 0.4									
20A (3/4)	4,400	90×70 0.9	6,500	90×70 0.9	40,500	90×84 0.9	16,100	100×69 0.68	オ	100×69 0.7									
25A (1)	6,900	110×85 1.4	8,400	110×85 1.4	45,700	110×96 1.7	21,400	115×83 1.01	ブ	115×83 1.1									
32A (1 1/4)	9,000	135×95 2.2	11,500	135×95 2.2	53,400	135×114 2.8	30,600	135×92 1.48	ン	135×92 1.6									
40A (1 1/2)	11,200	145×105 3.4	14,000	145×105 3.4	59,900	145×120 4.0	35,800	150×102 1.88	価	150×102 2.0									
50A (2)	13,400	170×120 4.5	17,400	170×120 4.5	69,100	170×131 5.1	49,000	180×117 3.34	格	180×117 3.6									
スペシャルスペック		<ul style="list-style-type: none"> ●こし筒のみも製作いたします。 ●10A～32Aのプラグ付も製作いたします。 			<ul style="list-style-type: none"> ●20・100メッシュおよびこし筒のみも製作いたします。 		<ul style="list-style-type: none"> ●20・100メッシュおよびこし筒のみも製作いたします。 												
摘 要		<ul style="list-style-type: none"> ●40・60メッシュ同一価格です。 <table border="1"> <thead> <tr> <th></th> <th>国土交通省仕様</th> <th>ヨシタケ仕様</th> </tr> </thead> <tbody> <tr> <td>水 用</td> <td>40メッシュ以上 (電磁弁手前は80メッシュ以上)</td> <td>60メッシュ</td> </tr> <tr> <td>蒸気用</td> <td>80メッシュ以上</td> <td>80メッシュ</td> </tr> </tbody> </table> <p>※冷温水でご使用される場合は、SY-6を推奨いたします。</p>				国土交通省仕様	ヨシタケ仕様	水 用	40メッシュ以上 (電磁弁手前は80メッシュ以上)	60メッシュ	蒸気用	80メッシュ以上	80メッシュ	<ul style="list-style-type: none"> ●OリングはFKM、キャップは真銅(C3604)を使用しております。 ●スクリーンの掃除を頻繁に行う場合、簡単にキャップが取り外せます。 ●40・80メッシュは同一価格です。 		<ul style="list-style-type: none"> ●40・60メッシュ同一価格です。 <p>※ガスケット材質は100℃まではふっ素樹脂になります。ガスケット材質を変更し100℃を超える製品も製作いたします。</p> <p>SY-17:15～50A(最高温度250℃) SY-37:15～40A(最高温度250℃) 50A(最高温度175℃)</p>			
	国土交通省仕様	ヨシタケ仕様																	
水 用	40メッシュ以上 (電磁弁手前は80メッシュ以上)	60メッシュ																	
蒸気用	80メッシュ以上	80メッシュ																	
寸 法 図																			

※カスタマイズオーダー製品は巻頭の「カスタマイズオーダー製品のご依頼について」をご参照ください。

4 ストレーナ

Strainer

SY-6	SY-6-N	SY-24	SY-24-N
------	--------	-------	---------



水道法基準適合品

水道法基準適合品

CAC 製

CAC 製・NPb 処理

CAC 製・Rc×R

CAC 製・Rc×R・NPb 処理

Y 形

仕 様	適用流体	蒸気・空気・冷温水・油	冷温水	冷温水
	最高圧力	1.3MPa		1.6MPa
	最高温度	100°C(220°C)※	80°C	80°C
	接続方式	JIS Rc		入口 :JIS Rc 出口 :JIS R
材質	本体	CAC		CAC
	スクリーン	SUS		SUS
網目	こし筒	φ2.5-4P		φ2.5-4P
	こし網	標準 80 メッシュ	標準 60 メッシュ	標準 60 メッシュ

標準品

標準品

呼び径	価格(円)		規格	価格(円)		規格	価格(円)		規格
	L×H:mm	質量kg		L×H:mm	質量kg		L×H:mm	質量kg	
15A(1/2)	86×55	8,600	9,600	86×55	8,800	9,800	80×46	9,800	80×46
	0.5			0.5			0.25		0.25
20A(3/4)	98×70	10,000	11,100	98×70	10,500	11,400	90×51	11,400	90×51
	0.8			0.8			0.35		0.35
25A(1)	117×80	14,300	15,500	117×80	12,800	13,700	105×63	13,700	105×63
	1.1			1.1			0.55		0.55
32A(1 1/4)	145×92	23,200	25,100	145×92	21,200	22,700	130×80	22,700	130×80
	1.9			1.9			1.00		1.00
40A(1 1/2)	148×105	30,300	34,100	148×105	28,000	30,200	150×90	30,200	150×90
	2.6			2.6			1.45		1.45
50A(2)	178×122	40,300	44,100	178×122	47,900	51,100	175×112	51,100	175×112
	3.8			3.8			2.90		2.90

スペシャルスペック

- 20・100 メッシュおよびこし筒のみも製作いたします。
- コア付きも製作いたします。(最高温度 40°C)
(型式: SY-6L、SY-6L-N) 増価格 2,400 円

- 20・100 メッシュおよびこし筒のみも製作いたします。

摘要

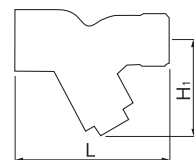
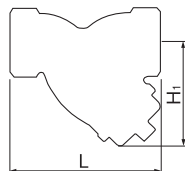
- 40・60 メッシュは同一価格です。
- ※ガスケット材質は 100°C まではふっ素樹脂になります。100°C を超える場合は、ガスケット材質が異なります。

- 水道法基準適合品 (SY-6-N、SY-6L-N) は 20・40・60・80・100 メッシュです。
- 40・80 メッシュは同一価格です。



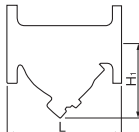
- 40・80 メッシュは同一価格です。

- 水道法基準適合品 (SY-24-N) は、20・40・60・80・100 メッシュです。
- 40・80 メッシュは同一価格です。

寸法図



4 ストレーナ Strainer

		SY-40				SY-40C-N			
		 <p>65A~300A 15A~50A</p>				 <p>水道法基準適合品</p>			
特 徴		FCD 製・1.0MPa				FCD 製・ナイロンコーティング製			
形 式		Y 形							
仕 様	適用流体	蒸気・空気・冷温水・油・その他非危険流体				空気・冷温水・油・その他非危険流体			
	最高圧力	1.0MPa							
	最高温度	220℃				60℃			
	接続方式	JIS 10KFF フランジ							
材 質	本 体	FCD450							
	スクリーン	SUS							
網 目	こし筒	φ2.5-4P		φ2.5-4P		φ2.5-4P		φ2.5-4P	
	こし網	標準 80 メッシュ		20・100 メッシュ		標準 60 メッシュ		20・40・80・100 メッシュ	
		標準品		標準品		受注品		受注品	
呼 び 径	価 格 (円)	L×H:mm 質 量 kg	価 格 (円)	L×H:mm 質 量 kg	価 格 (円)	L×H:mm 質 量 kg	価 格 (円)	L×H:mm 質 量 kg	
15A (1/2)	11,400	130×61 1.9	13,100	130×61 1.9					
20A (3/4)	13,700	140×75 2.5	15,600	140×75 2.5					
25A (1)	18,900	160×88 4.0	21,600	160×88 4.0					
32A (1 1/4)	22,900	175×104 5.2	25,700	175×104 5.2					
40A (1 1/2)	26,400	190×115 6.7	29,400	190×115 6.7					
50A (2)	30,400	225×140 10.2	35,600	225×140 10.2					
65A (2 1/2)	41,800	255×167 14.5	46,700	255×167 14.5	オ	255×167 14.5	オ	255×167 14.5	
80A (3)	51,400	330×190 18.3	57,200	330×190 18.3	ー	330×190 18.3	ー	330×190 18.3	
100A (4)	70,000	370×225 29.7	76,800	370×225 29.7	ブ	370×225 29.7	ブ	370×225 29.7	
125A (5)	115,000	415×263 40.5	122,000	415×263 40.5	ン	415×263 40.5	ン	415×263 40.5	
150A (6)	163,000	495×315 66.0	198,000	495×315 66.0	価	495×315 66.0	価	495×315 66.0	
200A (8)	392,000	565×385 95.8	418,000	565×385 95.8	格	66.0	格	66.0	
250A (10)	781,000	690×460 167.5	820,000	690×460 167.5					
300A (12)	1,260,000	840×556 286.0	1,280,000	840×556 286.0					
スペシャルスペック	<ul style="list-style-type: none"> ●こし筒のみも製作いたします。 ●ASME(ANSI)150lb RF フランジも製作いたします。 								
摘 要	<ul style="list-style-type: none"> ●40・60 メッシュは同一価格です。 ●300A は受注生産となります。 ●呼び径 50A 以下はねじ込みキャップとなります。 				<ul style="list-style-type: none"> ●水道法基準適合品は、20・40・80・100 メッシュです。 ●使用環境や経年劣化により錆が生ずる場合があります。 				
			国土交通省仕様		ヨシタケ仕様				
水 用		40 メッシュ以上 (電磁弁手前は 80メッシュ以上)		60 メッシュ					
蒸気用		80 メッシュ以上		80 メッシュ					
寸 法 図									


※カスタマイズオーダー製品は巻頭の「カスタマイズオーダー製品のご依頼について」をご参照ください。

4 ストレーナ Strainer

4

ストレーナ

SY-40R-A/SY-40R-B SY-40H




65A~150A

15A~50A

特 徴	FCD 製・1.0MPa				FCD 製・2.0MPa				
形 式	Y 形								
仕 様	適用流体	冷温水・油				蒸気・空気・冷温水・油・その他非危険流体			
	最高圧力	1.0MPa				2.0MPa			
	最高温度	220℃				220℃			
	接続方式	JIS 10KFF フランジ				JIS 20KFF フランジ			
材 質	本 体	FCD450				FCD450			
	スクリーン	SUS				SUS			
網 目	こ し 筒	20 メッシュ相当パンチング 40 メッシュ相当パンチング 60 メッシュ相当パンチング				φ2.5-4P			
	こ し 網					標準 80 メッシュ	20・100 メッシュ		
受注品					標準品		受注品		
呼 び 径	価 格 (円)	L×H,mm 質量 kg	価 格 (円)	L×H,mm 質量 kg	価 格 (円)	L×H,mm 質量 kg	価 格 (円)	L×H,mm 質量 kg	
15A (1/2)					14,000	130×61 1.9	15,400	130×61 1.9	
20A (3/4)					16,200	140×75 2.5	17,500	140×75 2.5	
25A (1)					23,100	160×88 4.0	25,300	160×88 4.0	
32A (1 1/4)					28,800	175×104 5.2	30,800	175×104 5.2	
40A (1 1/2)					33,300	190×115 6.7	35,900	190×115 6.7	
50A (2)					42,200	233×140 10.2	46,500	233×140 10.2	
65A (2 1/2)					57,500	290×167 15.0	61,300	290×167 15.0	
80A (3)		330×365 22		330×85 22	69,400	316×190 19.0	74,000	316×190 19.0	
100A (4)	オープン価格	370×420 35	オープン価格	370×125 35	105,000	360×225 28.0	111,000	360×225 28.0	
125A (5)		415×470 49		415×130 49	143,000	415×263 42.0	149,000	415×263 42.0	
150A (6)		495×510 72		495×105 72	189,000	495×315 68.0	206,000	495×315 68.0	
200A (8)					※ 851,000	636×470 167.5	※ 917,000	636×470 167.5	
スペシャルスペック	<ul style="list-style-type: none"> ●こし筒のみも製作いたします。 ※200Aのみ SY-2 となります。 								
摘 要	●水平配管用		●垂直配管用		<ul style="list-style-type: none"> ●40・60 メッシュは同一価格です。 ●呼び径 50A 以下はねじ込みキャップとなります。 				
寸 法 図									

4 ストレーナ Strainer



4
ストレーナ

		SY-8	SY-38	SY-10H	SY-10HS
特 徴		SCS 製	SCS 製・高メッシュ対応	鑄鋼製・3.0MPa	SCS 製・3.0MPa
形 式		Y 形			
仕 様	適用流体	蒸気・空気・冷温水・油・その他非危険流体		高圧ガス・蒸気・冷温水・その他非危険流体	高圧ガス・蒸気・冷温水・その他非危険流体
	最高圧力	1.0MPa		3.0MPa	3.0MPa
	最高温度	100°C ※		※	※
	接続方式	JIS 10KRF フランジ		JIS 30KRF フランジ	JIS 30KRF フランジ
材 質	本 体	SCS13		炭素鋼鑄鋼	SCS
	スクリーン	SUS		SUS	SUS
網 目	こ し 筒	15~100A(φ2.5-4P) 125~150A(φ6-7.5P)	15~100A(φ2.5-4P) 125~150A(φ6-8P)	φ6-8P	φ6-8P
	こ し 網	標準 80 メッシュ		標準 80 メッシュ	標準 80 メッシュ
		標準品	受注品	受注品	受注品
呼 び 径	価 格 (円)		価 格 (円)	価 格 (円)	価 格 (円)
	L×H:mm 質量 kg		L×H:mm 質量 kg	L×H:mm 質量 kg	L×H:mm 質量 kg
15A (1/2)	35,800	オ	125×54 1.8	180×100	180×100
20A (3/4)	41,400		140×68 2.4	180×100	180×100
25A (1)	59,100	イ	160×81 3.7	200×113	200×113
32A (1 1/4)	76,900		175×92 4.2	240×140	240×140
40A (1 1/2)	85,200	エ	190×104 5.9	240×140	240×140
50A (2)	106,000		220×117 8.1	275×170	275×170
65A (2 1/2)	214,000	ロ	270×162 13.0	310×188	310×188
80A (3)	251,000		290×185 17.2	345×215	345×215
100A (4)	360,000	ハ	360×225 26.0	395×275	395×275
125A (5)	577,000		390×280 34.0		
150A (6)	766,000	440×318 60.0	440×318 64.0		
スペシャルスペック	<ul style="list-style-type: none"> ●20・100メッシュおよびこし筒のみも製作いたします。 ●100°Cを超える場合はお問合せください。 		<ul style="list-style-type: none"> ●20・40・60・100メッシュも製作いたします。 ●JIS10K、20Kも製作いたします。 		
摘 要	<ul style="list-style-type: none"> ●40・60メッシュは同一価格です。 ●125A、150Aは受注生産となります。 ※ガスケット材質は100°Cまではふっ素樹脂になります。ガスケット材質を変更し100°Cを超える製品も製作いたします。 SY-8:15~50A(最高温度250°C) SY-38:15~40A(最高温度250°C)、50~150A(最高温度175°C) ●呼び径50A以下はねじ込みキャップとなります。 		※使用圧力2.0MPa以下は350°C、2.0MPa以上3.0MPa以下は300°C。 ● 高圧ガス受検品 としてご注文の際は、流体名・圧力・流量・材質等の諸条件のほかに、次の事項もお知らせください。 ①エンドユーザー名 ②取付場所 ③常用の圧力・温度		
寸 法 図					

※カスタマイズオーダー製品は巻頭の「カスタマイズオーダー製品のご依頼について」をご参照ください。

4 ストレーナ Strainer

4

ストレーナ



特 徴	SY-20-10	SY-20-20	SY-10-30
形 式	Y形		
仕 様	蒸気・空気・冷温水・油・その他非危険		
適用流体	蒸気・空気・冷温水・油・その他非危険		
最高圧力	1.0MPa	2.0MPa	3.0MPa
最高温度	260°C		260°C
接続方式	JIS 10KRF フランジ	JIS 20KRF フランジ	JIS 30KRF フランジ
材 質	炭素鋼 炭素鋼		
スクリーン	SUS		
網 目	φ6-8P		
こし筒	標準 80 メッシュ		
こし網	標準 80 メッシュ		

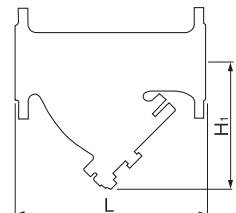
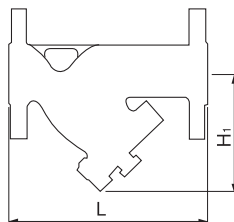
呼 び 径	受注品		受注品		受注品	
	価 格 (円)	L×H:mm 質 量 kg	価 格 (円)	L×H:mm 質 量 kg	価 格 (円)	L×H:mm 質 量 kg
15A(1/2)		160×104 3.0		160×104 3.2		180×100
20A(3/4)		160×113 3.7		160×113 4.0		180×100
25A(1)	オ	180×122 4.8	オ	180×122 5.9	オ	200×113
32A(1 1/4)		240×154 8.0		240×154 9.3		240×140
40A(1 1/2)	イ	240×154 8.0	イ	240×154 9.3	イ	240×140
50A(2)	ウ	260×174 10.5	ウ	260×174 13.0	ウ	275×170
65A(2 1/2)		275×187 14.3		275×187 15.8		310×188
80A(3)	エ	290×241 18.3	エ	360×241 28.0	エ	345×215
100A(4)	価	362×280 34.2	価	362×280 37.8	価	395×275
125A(5)	格	420×330 46.3	格	415×330 57.0	格	470×325
150A(6)		520×386 75.1		520×386 82.8		520×380
200A(8)						655×475
250A(10)						780×580

●20・40・60 メッシュも製作いたします。

●JIS 10K、20K も製作いたします。
●温度が 260°C を超える場合は、
お問合せください。
●20・40・60 メッシュも製作いたします。

スペシャルスペック


寸 法 図




4 ストレーナ Strainer

SY-40CS

SY-40HCS



32A~100A



15A~25A

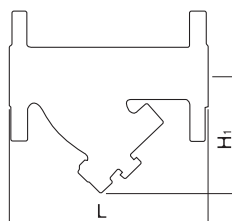
特 徴	鑄鋼製・1.0MPa	鑄鋼製・2.0MPa
形 式	Y形	
仕 様	適用流体	蒸気・空気・冷温水・油・その他非危険
	最高圧力	1.0MPa / 2.0MPa
	最高温度	260°C
	接続方式	JIS 10KRF フランジ / JIS 20KRF フランジ
材 質	本 体	炭素鋼鑄鋼
	スクリーン	SUS
網 目	こし筒	φ2.5-4P
	こし網	標準 80 メッシュ

呼 び 径	受注品		受注品	
	価 格 (円)	L×H:mm 質量 kg	価 格 (円)	L×H:mm 質量 kg
15A (1/2)	オ	130×66 1.8	オ	130×66 1.8
20A (3/4)		140×80 2.5		140×80 2.5
25A (1)	I	160×92 4.0	I	160×92 4.0
32A (1 1/4)		210×130 6.8		210×130 6.8
40A (1 1/2)	ン	230×140 8.3	ン	230×140 8.3
50A (2)		260×163 11.3		260×163 10.9
65A (2 1/2)	価	290×168 15.1	価	290×168 14.8
80A (3)		330×195 18.6		330×195 20.7
100A (4)	格	360×230 27.0	格	360×230 30.6

スペシャルスペック

- 20・40・60・100 メッシュも製作いたします。
- ご指定によりこし筒のみも製作いたします。

寸 法 図



※カスタマイズオーダー製品は巻頭の「カスタマイズオーダー製品のご依頼について」をご参照ください。

4 ストレーナ Strainer

SY-13 SY-13SS



4

ストレーナ

特 徴	鋼板製・大口徑	SCS 製・大口徑	
形 式	Y 形		
仕 様	適 用 流 体	蒸気・空気・冷温水・油・その他非危険	
	最 高 圧 力	1.0MPa	
	最 高 温 度	220°C	
	接 続 方 式	JIS 10KFF フランジ	
材 質	本 体	STPG or SS400	SUS304
	スクリーン	SUS	
網 目	こ し 筒	φ6-8P	
	こ し 網	標準 80 メッシュ	

呼 び 径	受注品		受注品	
	価 格 (円)	L×H:mm 質量kg	価 格 (円)	L×H:mm 質量kg
200A (8)	オ	580×500 75	オ	580×500 75
250A (10)		680×565 115		680×565 115
300A (12)	I	800×660 145	I	800×660 145
350A (14)		930×745 210		930×745 210
400A (16)	ン	1000×845 270	ン	1000×845 270
450A (18)		1080×890 400		1080×890 400
500A (20)	価	1200×1045 460	価	1200×1045 460
550A (22)		1300×1175 625		1300×1175 625
600A (24)	格	1500×1260 820	格	1500×1260 820

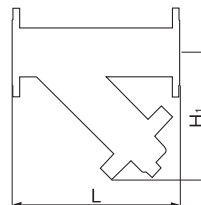
スペシャルスペック

- 20・100 メッシュも製作いたします。
- 接続 JIS20K フランジも製作いたします。
- 防錆処理を施したのもも製作いたします。(SY-13のみ)
- ヒンジ付も製作いたします。


摘 要

- 40・60 メッシュは同一価格です。
- 輸送費は実費にてご請求させていただきます。

寸 法 図



4 ストレーナ Strainer



4
ストレーナ

特 徴	FCD 製	FCD 製・アンカー付	FCD 製・ワンタッチ式	ナイロンコーティング製	
形 式	Y 形				
仕 様	適用流体	冷温水・油・その他非危険流体			
	最高圧力	1.0MPa	1.0MPa	2.0MPa	1.0MPa(ただし、125Aは0.7MPa, 150Aは0.5MPa)
	最高温度	220°C	80°C		80°C
	接続方式	JIS 10KFF フランジ	JIS 10KFF フランジ	JIS 20KRF フランジ	JIS 10KFF フランジ
材 質	本 体	FCD450			
	スクリーン	SUS			
網 目	こ し 筒	φ6-9P			
	こ し 網	標準 60 メッシュ			

	標準品		受注品		標準品		受注品	
	価 格 (円)	L×H:mm 質量 kg	価 格 (円)	L×H:mm 質量 kg	価 格 (円)	L×H:mm 質量 kg	価 格 (円)	L×H:mm 質量 kg
呼 び 径								
20A (3/4)	39,200	175×97.5 5.0			40,500	175×97.5 5.6		175×97.5 5.0
25A (1)	42,000	175×97.5 6.1			52,100	175×97.5 6.7	オ	175×97.5 6.0
32A (1 1/4)	50,700	230×146 11.1			62,200	230×146 12.5	イ	230×146 11.0
40A (1 1/2)	54,000	230×146 11.8			68,000	230×146 13.2	エ	230×146 11.0
50A (2)	65,700	230×156 12.4			80,900	230×156 13.8	セ	230×156 12.0
65A (2 1/2)	91,500	290×182 18.7			120,000	290×182 20.8	ソ	290×182 19.0
80A (3)	101,000	300×197.5 23.8			132,000	300×197.5 27.1	価	300×197.5 24.0
100A (4)	175,000	365×262 41.3			225,000	365×262 48.6	格	365×262 40.0
125A (5)	253,000	425×340.5 61.4			314,000	425×340.5 69.4		425×340.5 60.0
150A (6)	357,000	505×378 98.4			459,000	505×378 108.3		505×378 98.0
200A (8)			895,000	640×570 170				

スペシャルスペック

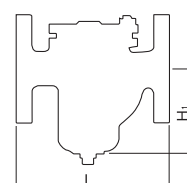
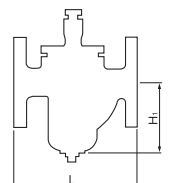
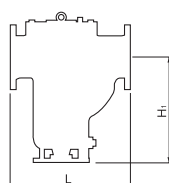
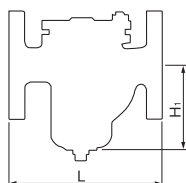
- ASME(ANSI)150lbも製作いたします。
- SU-20、20S、20C:120・150メッシュも製作いたします。
- SU-20Hは100メッシュまで製作いたします。

摘 要

- 製品内部の錆を完全に防ぐものではありません。
- 飲料用にはお使い頂けません。(水道法基準適合品ではありません。)

●20・40・80・100メッシュは同一価格です。

寸 法 図



※カスタマイズオーダー製品は巻頭の「カスタマイズオーダー製品のご依頼について」をご参照ください。

4 ストレーナ Strainer

SU-50H	SU-50	SU-50S
--------	-------	--------



4
ストレーナ

特 徴	2.0MPa 仕様・軽量タイプ	1.0MPa 仕様・軽量タイプ	1.0MPa 仕様・クイックオープン式	
形 式	U 形			
仕 様	適用流体 冷温水・油 (灯油、A・B 重油) ・その他非危険流体			
	最高圧力	2.0MPa	1.0MPa	1.0MPa
	最高温度	80°C		
	接続方式	JIS 20KRF フランジ	JIS 10KFF フランジ	JIS 10KFF フランジ
材 質	本 体 FCD450			
	スクリーン SUS			
網 目	こ し 筒 $\phi 6-9P$			
	こ し 網 標準 60 メッシュ			

	標準品		標準品		標準品	
	価 格 (円)	L×H:mm 質量 kg	価 格 (円)	L×H:mm 質量 kg	価 格 (円)	L×H:mm 質量 kg
呼 び 径						
40A (1½)						
50A (2)						
65A (2½)	69,100	254×166 15.0	51,700	254×166 15.0	59,800	254×166 15.0
80A (3)	92,800	300×204 20.0	64,800	300×204 20.0	84,400	300×204 20.0
100A (4)	136,000	315×230 29.0	88,200	315×230 29.0	108,000	315×230 28.0

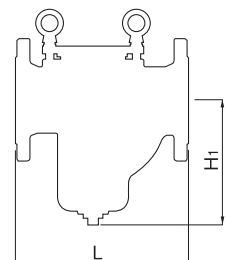
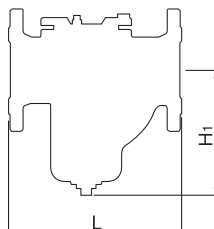
- 50A、150A も製作いたします。
- 120・150 メッシュも製作いたします。

スペシャルスペック

- 20・40・80・100 メッシュは同一価格です。

摘 要

寸 法 図




4 ストレーナ Strainer



特 徴	CAC 製		SU-12-10		SU-12-150	
形 式	U 形		U 形		U 形	
仕 様	適 用 流 体	冷温水	冷温水・油・その他非危険流体			
	最 高 圧 力	1.2MPa	1.0MPa			
	最 高 温 度	60℃	260℃			
	接 続 方 式	JIS Rc	JIS 10KRF フランジ	ANSI 150lbRF フランジ		
材 質	本 体	CAC	SCPH		A216 Gr.WCB	
	ス ク リ ー ン	SUS	SUS			
網 目	こ し 筒	—	φ 6-9P			
	こ し 網	60 メッシュ	標準 60 メッシュ			

呼 び 径	標準品		受注品		受注品	
	価 格 (円)	L×H:mm 質 量 kg	価 格 (円)	L×H:mm 質 量 kg	価 格 (円)	L×H:mm 質 量 kg
15A (1/2)	6,800	60×15 0.3				
20A (3/4)						
25A (1)			オ	200×115	オ	200×115
32A (1 1/4)			イ	250×163	イ	250×163
40A (1 1/2)			エ	250×163	エ	250×163
50A (2)			ホ	250×173	ホ	250×173
65A (2 1/2)			ヘ	290×200	ヘ	290×200
80A (3)			価	320×215	価	320×215
100A (4)			格	380×282	格	380×282
125A (5)				450×360		450×360
150A (6)				540×400		540×400

スペシャルスペック	<ul style="list-style-type: none"> ●接続方式 (RF フランジ) JIS 16K(SU-12-16) JIS 20K(SU-12-20) ●120・150 メッシュも製作いたします。 ●温度が 260℃を超える場合は、お問合せください。
摘 要	<ul style="list-style-type: none"> ●20、40、80、100 メッシュは同一価格です。



※カスタマイズオーダー製品は巻頭の「カスタマイズオーダー製品のご依頼について」をご参照ください。

4 ストレーナ

Strainer

4

ストレーナ

SU-10	SU-10S
-------	--------



特 徴	SCS 製		SCS 製・ワンタッチ式	
形 式	U 形			
仕 様	適 用 流 体	冷温水・油・その他非危険流体		
	最 高 圧 力	1.0MPa	1.0MPa (ただし 125A は 0.7MPa、150A は 0.5MPa)	
	最 高 温 度	220°C	80°C	
	接 続 方 式	JIS 10KFF フランジ		
材 質	本 体	SCS		
	スクリーン	SUS		
網 目	こ し 筒	φ6-9P		
	こ し 網	標準 60 メッシュ		

呼 び 径	標準品		標準品	
	価 格 (円)	L×H:mm 質 量 kg	価 格 (円)	L×H:mm 質 量 kg
20A (3/4)	98,500	175×97.5 5.0	108,000	175×97.5 5.6
25A (1)	133,000	175×97.5 6.0	150,000	175×97.5 6.7
32A (1 1/4)	155,000	230×146 11.0	183,000	230×146 12.5
40A (1 1/2)	183,000	230×146 11.0	192,000	230×146 13.2
50A (2)	231,000	230×156 12.0	242,000	230×156 13.8
65A (2 1/2)	309,000	290×182 19.0	324,000	290×182 20.8
80A (3)	402,000	300×197.5 24.0	415,000	300×197.5 27.1
100A (4)	563,000	365×262 40.0	576,000	365×262 48.6
125A (5)	1,380,000	425×340.5 60.0	1,590,000	425×340.5 69.4
150A (6)	1,780,000	505×378 98.0	2,020,000	505×378 108.3

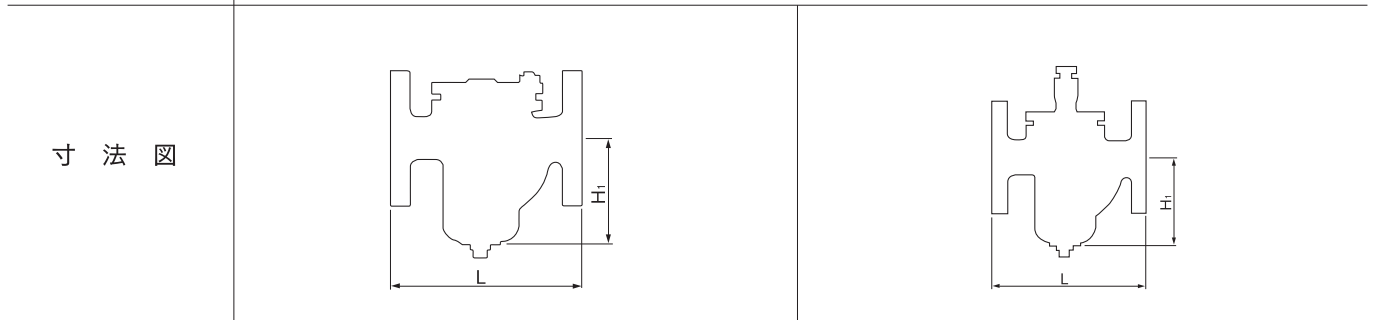
スペシャルスペック

●120・150 メッシュも製作いたします。


摘 要

●アームの材質は FCD、ボルトの材質は鉄材になります。
●125A、150A は受注生産となります。

●20、40、80、100 メッシュは同一価格です。



4 ストレーナ Strainer



ULTRA-STRAINER
NEXST

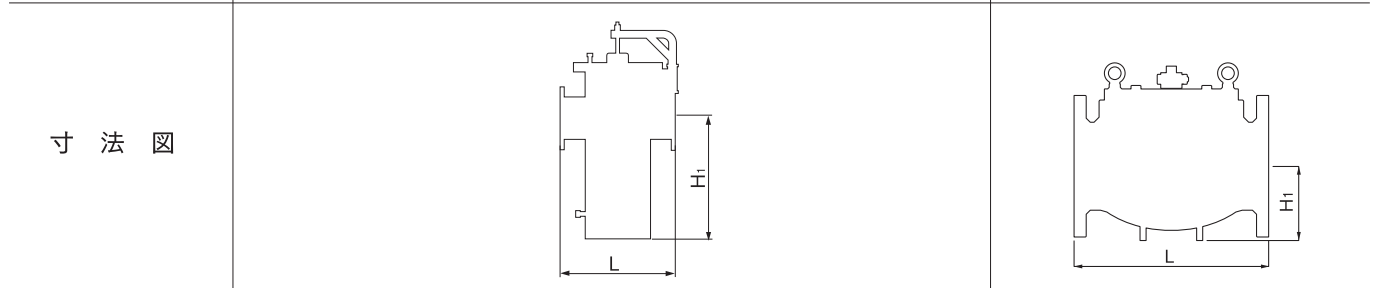
4
ストレーナ

特 徴	鋼板製・大口径	オール SUS 製・大口径	工具を使わずスクリーン交換可能
形 式	U 形		ストレート形
仕 様	適用流体	冷温水・油・その他非危険流体	冷温水・油(灯油、A・B重油)・その他非危険流体
	最高圧力	1.0MPa	1.0MPa
	最高温度	120℃	80℃
	接続方式	JIS 10KFF フランジ	
材 質	本 体	STPG or SS400	SUS304
	フ ラ ン ジ	SS400	SUS304
	スクリーン	SUS	
網 目	こ し 筒	φ10-12.5P	
	こ し 網	標準 40 メッシュ	

呼 び 径	受注品		受注品		標準品	
	価 格 (円)	L×H:mm 質量 kg	価 格 (円)	L×H:mm 質量 kg	価 格 (円)	L×H:mm 質量 kg
125A (5)					オ ー プ ン 価 格	335×132 42.0
150A (6)		500×410		600×440		385×147 60.0
200A (8)	オ	600×440	オ	600×440		470×175 100.0
250A (10)	ー	660×570	ー	660×570		550×215 156.0
300A (12)		710×670	ー	710×670		
350A (14)	ブ	760×710	ブ	760×710		
400A (16)	ン	810×810	ン	810×810		
450A (18)		860×910		860×910		
500A (20)	価	910×1400	価	910×1400		
550A (22)	格	960×1510	格	960×1510		
600A (24)		1010×1590		1010×1590		
650A (26)		1060×1720		1060×1720		

スペシャルスペック	<ul style="list-style-type: none"> ●防錆処理を施したのもも製作いたします。 ●接続ルーズフランジタイプも製作いたします。 	<ul style="list-style-type: none"> ●250Aのみダビット付も製作いたします。 
-----------	--	---

摘 要	<ul style="list-style-type: none"> ●20~100 メッシュも製作いたします。 ●輸送費は実費にてご請求させていただきます。 ●アンカーベース付は 500A 以上となります。 	<ul style="list-style-type: none"> ●電着塗装 ●20, 40, 80, 100 メッシュは同一価格です。
-----	---	--





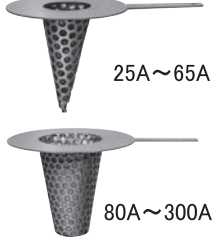
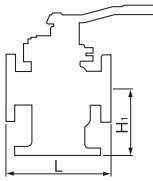
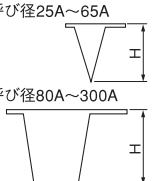
※カスタマイズオーダー製品は巻頭の「カスタマイズオーダー製品のご依頼について」をご参照ください。

4 ストレーナ

Strainer

4

ストレーナ

		SW-10				SW-10S				ST-1-10	
											
特 徴		FCD 製		SCS 製		FCD 製・ワンタッチ式		SCS 製・ワンタッチ式		テンポラリー	
形 式		W 形 (複式)								コーン形	
仕 様	適 用 流 体	冷温水・油・その他非危険流体								蒸気・空気・冷温水・その他非危険流体	
	最 高 圧 力	1.0MPa				1.0MPa				1.0MPa	
	最 高 温 度	80℃				80℃				220℃	
	接 続 方 式	JIS 10KFF フランジ				JIS 10KFF フランジ				JIS 10KFF フランジ	
材 質	本 体	FCD450		SCS		FCD450		SCS		—	
	ス ク リ ー ン	SUS				SUS				SUS	
網 目	こ し 筒	φ6-9P				φ6-9P				φ8-11P	
	こ し 網	標準 60 メッシュ				標準 60 メッシュ				標準 80 メッシュ	
		標準品				標準品				受注品	
呼 び 径	価 格 (円)	L×H:mm 質量 kg	価 格 (円)	L×H:mm 質量 kg	価 格 (円)	L×H:mm 質量 kg	価 格 (円)	L×H:mm 質量 kg	価 格 (円)	H mm	
20A (3/4)	167,000	200×126 23.9	801,000	200×124 23.9	184,000	200×126 26.7	815,000	200×124 26.7			
25A (1)	168,000	200×126 25.1	805,000	200×124 25.1	186,000	200×126 27.9	820,000	200×124 27.9		46	
32A (1 1/4)	183,000	205×126 26.1	1,100,000	205×124 26.1	205,000	205×126 28.9	1,120,000	205×124 28.9		55	
40A (1 1/2)	261,000	245×134 34.0	1,320,000	245×131 34.0	288,000	245×134 38.7	1,340,000	245×131 36.8	オ	73	
50A (2)	269,000	245×134 52.5	1,370,000	245×131 35.9	299,000	245×134 38.7	1,390,000	245×131 38.7	ー	93	
65A (2 1/2)	346,000	285×155 52.5	2,040,000	285×150 52.5	381,000	285×150 52.5	2,090,000	285×150 54.6	ブ	118	
80A (3)	395,000	285×155 52.5	2,090,000	285×150 53.0	437,000	285×155 54.6	2,140,000	285×150 55.1	ン	110	
100A (4)	855,000	385×230 117.0	3,290,000	385×226 117.0	945,000	385×230 124.3	3,370,000	385×226 124.3	価	135	
125A (5)									格	165	
150A (6)										195	
200A (8)										250	
250A (10)										330	
300A (12)										395	
スペシャルスペック	<ul style="list-style-type: none"> ●120・150 メッシュも製作いたします。 ●ANSI 150lb. フランジはお問合せください。 								<ul style="list-style-type: none"> ●120～250 メッシュも製作いたします。 ●最高圧力 2.0MPa も製作いたします。 		
摘 要	<ul style="list-style-type: none"> ●コック材質：SCS14A ●ハンドル材質：FC 				<ul style="list-style-type: none"> ●コック材質：SCS14A ●ハンドル材質：FC ●アームは FCD、ボルトは鉄材になります。 				<ul style="list-style-type: none"> ●メッシュをご指示ください。 		
寸 法 図	●20、40、80、100 メッシュは同一価格です。								呼び径25A～65A  呼び径80A～300A 		

ストレーナ共用スクリーン早見表



スクリーンをご購入の際は、この一覧表をご確認ください。
尚、各種伝票類の型式欄は代表型式（登録型式）が明記されますが、
品名欄にご注文頂いた型式・サイズが記入されています。

共用								型式・サイズ			
SY-24 SY-24-N	SY-17 SY-6 SY-6-N SY-6L SY-6L-N SY-9	SY-8	SY-40C-N SY-40H	SY-40CS SY-40HCS	SU-10S SU-20 SU-20S SU-20C SU-12	SW-10 SW-10S	SU-50 SU-50H SU-50S				

登録型式	登録呼び径	材質	仕様(mm)								
SY-5	10	SUS304	φ 18X32	15A							
SY-5	15	SUS304	φ 20X35	20A	15A	15A					
SY-5	20	SUS304	φ 25X50	25A	20A	20A					
SY-5	25	SUS304	φ 32X60	32A	25A	25A					
SY-5	32	SUS304	φ 40X70	40A	32A	32A					
SY-5	40	SUS304	φ 45X75		40A	40A					
SY-5	50	SUS304	φ 56X90		50A	50A					
SY-40	15	SUS304	φ 22X40				15A	15A			
SY-40	20	SUS304	φ 27X56				20A	20A			
SY-40	25	SUS304	φ 34X66				25A	25A			
SY-40	32	SUS304	φ 43X76				32A	32A			
SY-40	40	SUS304	φ 50X85	50A			40A	40A			
SY-40	50	SUS304	φ 61X107				50A	50A			
SY-40	65	SUS304	φ 73X125			65A	65A	65A			
SY-40	80	SUS304	φ 88X130			80A	80A	80A			
SY-40	100	SUS304	φ 108X180			100A	100A	100A			
SY-40	125	SUS304	φ 136X200				125A				
SY-40	150	SUS304	φ 160X250				150A				
SU-10	20	SUS304	φ 40X70						20A・25A		
SU-10	32	SUS304	φ 64.5X108						32A・40A	20A~32A	50A・65A
SU-10	50	SUS304	φ 64.5X120						50A	40A・50A	
SU-10	65	SUS304	φ 77X140						65A	65A・80A	
SU-10	80	SUS304	φ 90X160						80A		
SU-10	100	SUS304	φ 120X210						100A	100A	
SU-10	125	SUS304	φ 140X270						125A		
SU-10	150	SUS304	φ 175X300						150A		

※カスタマイズオーダー製品は巻頭の「カスタマイズオーダー製品のご依頼について」をご参照ください。