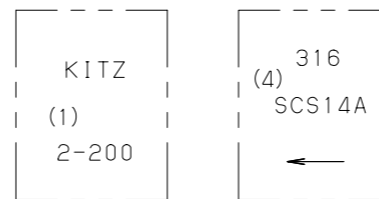


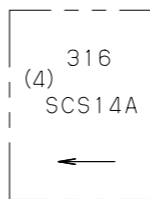
寸法表 単位: mm

呼び径	H	(2) L	d2	S
1/2	45	65	Rc 1/2	29
3/4	55	80	Rc 3/4	35
1	61	90	Rc 1	44
1.1/4	71	105	Rc 1.1/4	53
1.1/2	72	120	Rc 1.1/2	59
2	81	140	Rc 2	73
2.1/2	93	180	Rc 2.1/2	89
3	104	200	Rc 3	104

- 注 (1) 呼び径を表わしています。  
 (2) 呼び径2.1/2は、JIS B2011に準じていません。  
 (3) サイズ\*によりリップの無いものもあります。  
 (4) S14Aと表示される場合もあります。

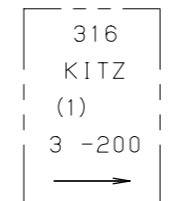


表



裏

呼び径 2 以下



呼び径 2.1/2 以上

鋳出し表示

部番	部品名	個数	材料	記事
1	弁箱	1	ステンレス鋼	A351 Gr. CF8M/SCS14A
2	ふた	1	ステンレス鋼	316SS
4	弁体	1	ステンレス鋼	A351 Gr. CF8M/SCS14A
17	ヒンジピン	1	ステンレス鋼	316SS
18	プラグ	1	ステンレス鋼	316SS

規格	面 間	JIS B2011 (2)
	管 接 続	JIS B0203
	肉 厚	キッツ 標 準
	圧 力 検 査	キッツ 標 準
製 品 コ ー ド		
製 品 記 号		UOM

ステンレス鋼 10K ねじ込み形  
 スイング逆止め弁

年月日	2018.06.25	図 番	△		
承認	仲 川	963-A20050 REV-03	△		
検 図	中 村		△		
設 計	石 本		△		
製 図	畑 野		記号	日	付

株式会社 **キッツ**

**KITZ**