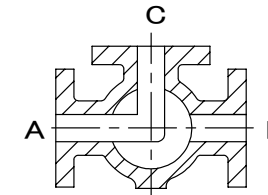
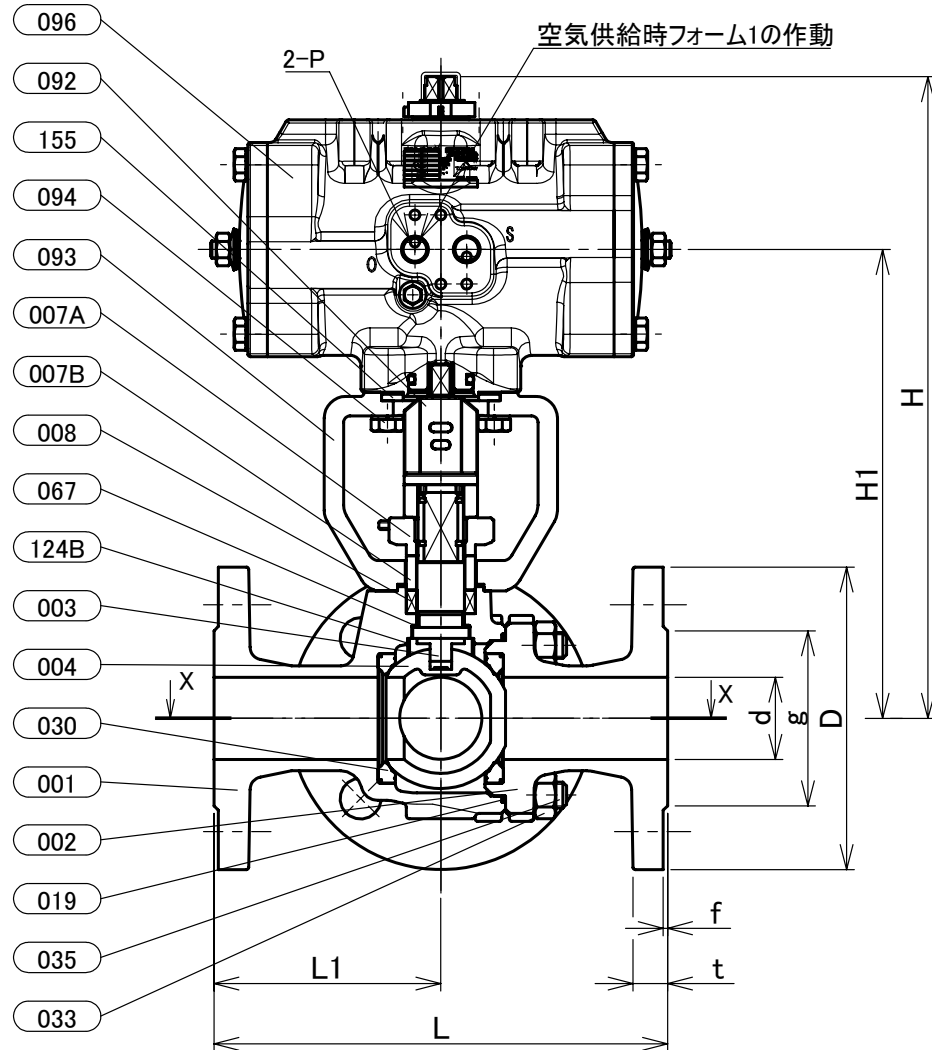
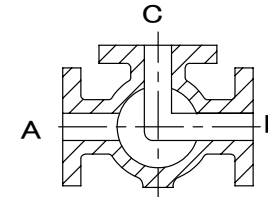


表 裏  
**本体表示**  
 ※材料表示(表題欄参照)

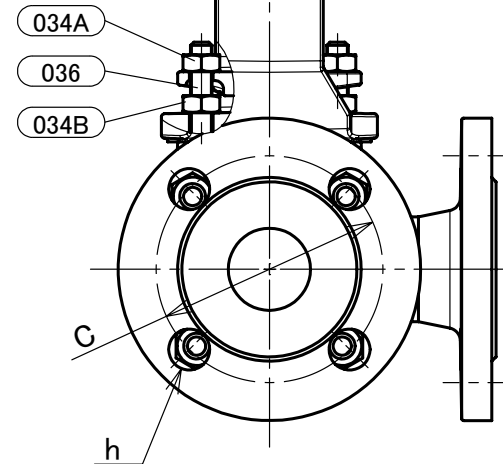
断面X-X



フォーム1



フォーム2



部番	部品名	個数	材料	記事
001	弁箱	1	ステンレス鋼	A351 Gr.CF8/SCS13A
002	ふた	1	ステンレス鋼	A351 Gr.CF8/SCS13A
003	弁棒	1	ステンレス鋼	304SS
004	ボール	1	ステンレス鋼	A351 Gr.CF8/SCS13A
007A	パッキン押さえ	1	ステンレス鋼	A351 Gr.CF8/SCS13A
007B	パッキン押さえ	1	ステンレス鋼	304SS
008	パッキン	1組	PTFE	
019	ガスケット	1	PTFE	
030	ボールシート	2	ハイパタイトPTFE	
033	ふたボルト用ナット	1組	ステンレス鋼	A194 Gr.8
034A	パッキン押さえボルト用ナット	1組	ステンレス鋼	
034B	ナット	1組	ステンレス鋼	
035	ふたボルト	1組	ステンレス鋼	A193 Gr.B8
036	パッキン押さえボルト	1組	ステンレス鋼	
067	ステムベアリング	1	グラスファイバー入りPTFE	
092	コネクタ	1	ステンレス鋼	
093	ブラケット	1	ダクタイル鋳鉄	
094	ボルト	1組	ステンレス鋼	
096	アクチュエータユニット	1		
124B	スプリング	1	ステンレス鋼	316SS
155	スペーサ	1	炭素鋼	

寸法表

単位:mm

呼び径	フランジ										KITZ-アクチュエータ										概算質量 (kg)
	A	B	d	H	H1	L	L1	D	ボルト穴		ボルトの呼び	g	t	f	E1	E2	W1	W2	P	操作機	
40	11/2	38	297	217	210	105	140	105	4	19	M16	81	16	2	107	107	54.5	70	Rc1/4	FA-2	18
50	2	51	306	226	220	110	155	120	4	19	M16	96	16	2	107	107	54.5	70	Rc1/4	FA-2	22

- 注 (1) 呼び径を表しています。  
 (2) 寸法表の値に影響しない形状変更、およびバルブ配管時に影響しないリブや座は、本図に表示しない場合があります。  
 (3) フォーム1: ポートAとCが流路になります。  
 ポートBの圧力がポートA及びCの圧力より高い場合はBからA及びCに漏れを生じます。  
 (4) フォーム2: ポートBとCが流路になります。  
 ポートAの圧力がポートB及びCの圧力より高い場合はAからB及びCに漏れを生じます。  
 (5) フォーム切換え途中では、流体が混流します。  
 (6) 操作空気圧力: 0.4MPa(標準)  
 (7) E1,E2寸法は開度調整により異なる場合があります。

本体表示	SCS13A OR S13A
面間	キッツ標準
管接続	JIS B2220 10K
肉厚	ASME B16.34 クラス 150
圧力検査	キッツ標準
製品コード	
製品記号	FA-10UTB2L

空気圧操作式 ステンレス鋼 10K フランジ形 ボール弁

静電防止機構付, フルボア形, 三方二面シート, Lポート, 複作動型

年月日	2020/07/14
承認	河野
検図	浅野
製図	利根川

図番	REV
R10-003172	01

株式会社 **キッツ**