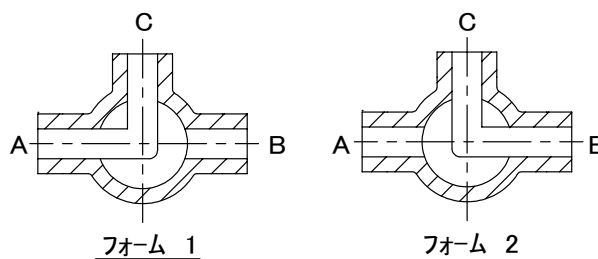


断面 X-X



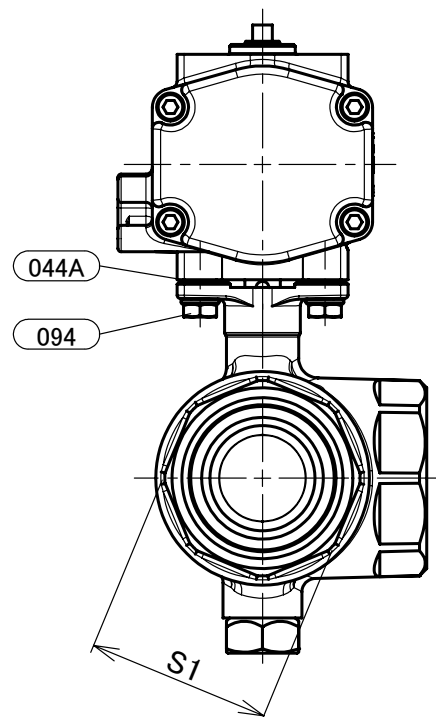
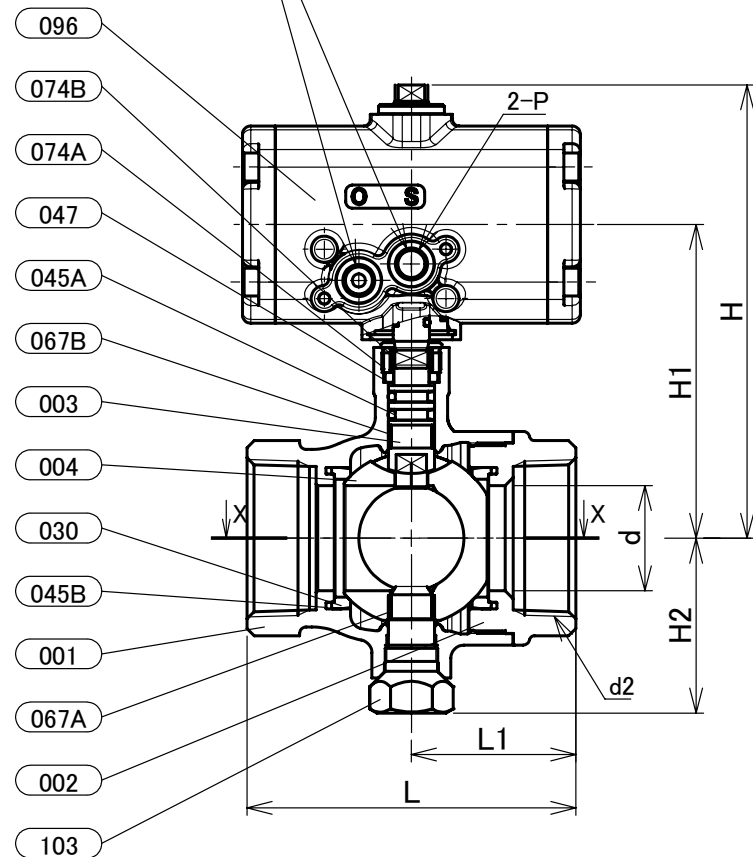
フォーム 1

フォーム 2

KITZ
(1)
11/2

本体表示

空気供給時 フォーム2の作動
空気供給時 フォーム1の作動



部番	部品名	個数	材料	記事
001	弁箱	1	青銅鑄物	CAC406
002	ふた	1	鍛造用黄銅	C3771
003	弁棒	1	高力黄銅	C6782
004	ボール	1	耐脱亜鉛黄銅	C3531
030	ボールシート	2	PTFE	
044A	インシュレータ	2	エポキシガラス布	
045A	Oリング	2	FKM	
045B	Oリング	2	FKM	
047	スラストワッシャ	1	充填材入りPTFE	
067A	ステムベアリング	1	グラスファイバー入りPTFE	
067B	ステムベアリング	1	グラスファイバー入りPTFE	
074A	プッシュ	1	鍛造用黄銅	
074B	プッシュ	1	鍛造用黄銅	
094	ボルト	1組	炭素鋼	
096	アクチュエータユニット	1		
103	下部弁棒	1	黄銅	C3531

寸法表

単位:mm

呼び径	d	d2	H	H1	H2	L	L1	L2	S1	KITZ-アクチュエータ					操作機
										E1	E2	W1	W2	P	
11/2	32	Rc 11/2	138	95	53	100	50	50	56	51.4	51.4	44	33.5	Rc 1/8	C-2
2	40	Rc 2	144	102	60	115	57.5	57.5	68	51.4	51.4	44	33.5	Rc 1/8	C-2

注 (1) 呼び径を表しています。

(2) 寸法表の値に影響しない形状変更、およびバルブ配管時に

影響しないリブや座は、本図に表示しない場合があります。

(3) クロムめっきを施しています。対象部品:部番003,103。

(4) ニッケルクロムめっきを施しています。対象部品:部番004

(5) 引張強さと伸びは、JIS H3250のC3771と同等以上。対象部品:部番004,103。

(6) フォーム1:ポートAとCが流路になります。

ポートBの圧力がポートA及びCの圧力より高い場合は、BからA及びCに漏れを生じます。

(7) フォーム2:ポートBとCが流路になります。

ポートAの圧力がポートB及びCの圧力より高い場合は、AからB及びCに漏れを生じます。

(8) フォーム切り替え途中は、流体が混流します。

(9) 操作空気圧力:0.4MPa(標準)

本体表示	
面間	キッツ標準
管接続	JIS B0203
肉厚	キッツ標準
圧力検査	キッツ標準
製品コード	
製品記号	C-TNE

空気圧操作式 青銅 10K ねじ込み形 ボール弁

三方二面シート、Lポート、レデューストポア形、複作動型

年月日	2021/02/18
承認	中山
検図	吉田
製図	長沢

図番	REV
R10-000990	02
株式会社 キッツ	