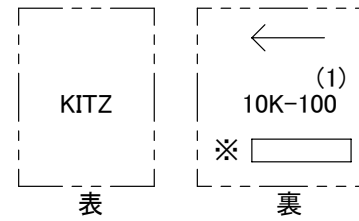
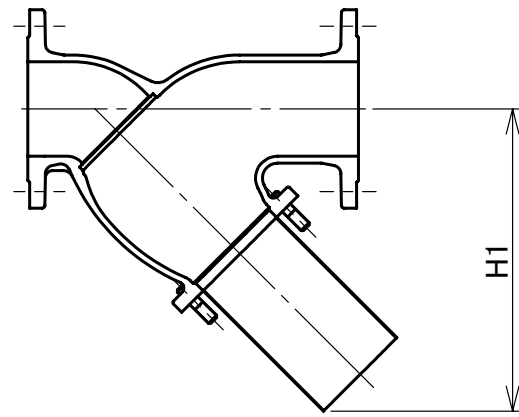
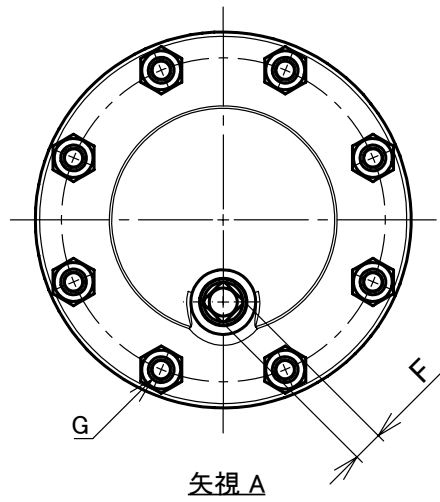
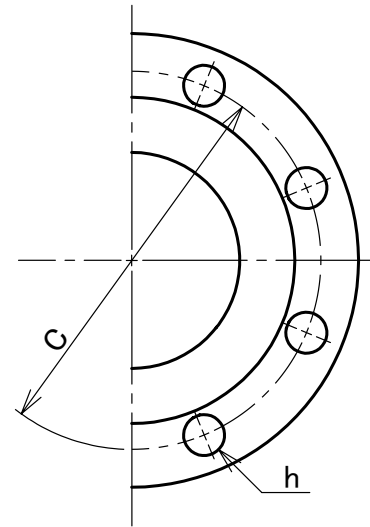
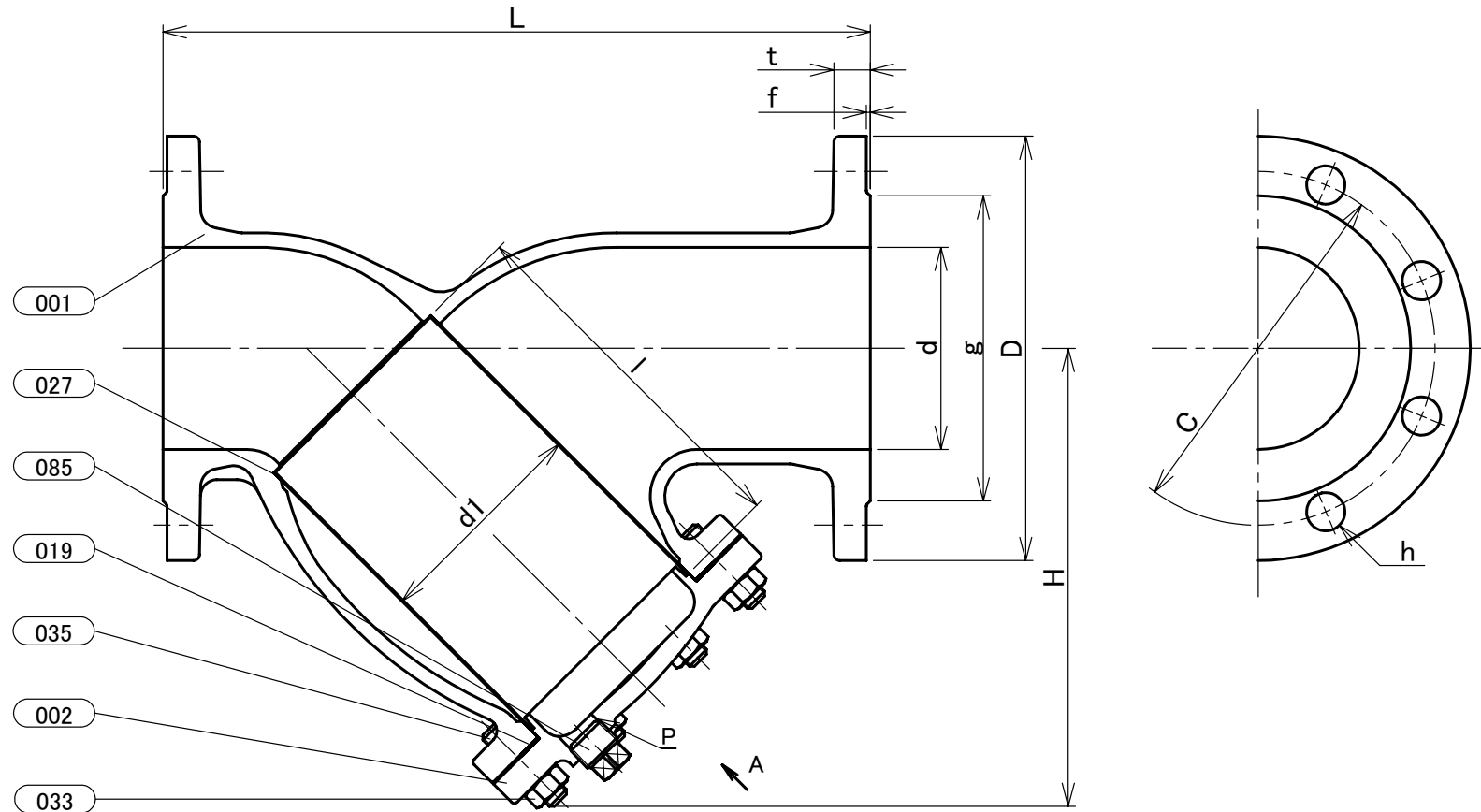


部番	部品名	個数	材料	記事
001	本体	1	ステンレス鋼	A351 Gr.CF8M/SCS14A
002	ふた	1	ステンレス鋼	A351 Gr.CF8M/SCS14A
019	ガスケット	1	充填材入りPTFE	
027	スクリーン	1	ステンレス鋼	316SS
033	ふたボルト用ナット	1組	ステンレス鋼	A194 Gr.8
035	ふたボルト	1組	ステンレス鋼	A193 Gr.B8
085	プラグ	1	ステンレス鋼	316SS



本体表示
※材料表示
(表題欄参照)



寸法表

単位:mm

呼び径		フランジ											概算質量 (kg)						
		d	L	H	H1	D	ボルト穴				ボルトの ねじの 呼び	g		t	f	P	d1	l	F
C	数						h												
80	3	80	290	189	263	185	150	8	19	M16	126	18	2	Rc 1/2	86	150	14	M12	15
100	4	100	350	227	320	210	175	8	19	M16	151	18	2	Rc 1/2	110	180	14	M12	23
125	5	125	390	268	383	250	210	8	23	M20	182	20	2	Rc 1/2	137	215	14	M12	40
150	6	150	440	316	451	280	240	8	23	M20	212	22	2	Rc 3/4	162	255	17	M16	45
200	8	200	540	384	554	330	290	12	23	M20	262	22	2	Rc 1	212	310	19	M16	63

注 (1) 呼び径を表わしています。

(2) 寸法表の値に影響しない形状変更、およびバルブ配管時に影響しないリブや座は、本図に表示しない場合があります。

本体表示	SCS14A OR S14A
面間	キッツ標準
管接続	JIS B2220 10K
肉厚	キッツ標準
圧力検査	キッツ標準
製品コード	
製品記号	10UYAM

ステンレス鋼 10K フランジ形 Y形ストレーナ

40 メッシュ スクリーン

年月日	2021/05/26
承認	河野
検図	中村
製図	田中

図番	REV
R10-000376	02
株式会社 キッツ	