
















JFE SPフレキシシステム 定価表

単位:円/本・個

製品名			サイズ	定価
JFE SPフレキ R01 (SUS304)	通常タイプ		1000L	2,000
			1500L	2,400
			1950L	2,640
			2200L	2,800
			2800L	3,200
			3500L	3,600
			4000L	4,160
	被覆タイプ		1000L	2,560
			1500L	3,120
			1950L	3,440
			2200L	3,600
			2800L	4,160
			3500L	4,640
			4000L	5,360
JFE SPフレキ R01 (SUS316L)	通常タイプ		1000L	2,300
			1500L	2,800
			1950L	3,100
			2200L	3,400
			2800L	3,900
			3500L	4,500
			4000L	5,200
	被覆タイプ		1000L	2,900
			1500L	3,600
			1950L	4,000
			2200L	4,200
			2800L	5,000
			3500L	5,600
			4000L	6,500
JFE SPフレキ W01	SP	 	600L	1,380
			1000L	1,540
			1500L	1,940
			1950L	2,300
			2200L	2,500
	FM(泡消火用)	 	600L	2,000
			1000L	2,400
			1500L	2,700
			1950L	3,000
	FS(感知ヘッド用)	 	600L	2,200
			1000L	2,600
			1500L	2,900
JFE SP-W フレジューサ	SP		1000L	2,000
			1500L	2,300

製品名			サイズ	定価
JFE SP-W2 フレッシュサ	通常タイプ		1000L	2,420
			1500L	2,880
			2200L	3,520
			2800L	4,060
			3500L	4,700
			4000L	5,180
	被覆タイプ		1000L	3,080
			1500L	3,600
			2200L	4,360
			2800L	5,020
			3500L	5,800
			4000L	6,380
JFE SP- フレッシュサ	ブレードタイプ		600L	3,120
			1000L	4,200
			1500L	5,880
			2200L	7,620
			2800L	9,420
JFE SPバンド	SPバンド		NSP-90	822
JFE SP特殊ニップル	特殊ニップル		NNI-50	330
JFE SP分岐継手	NJ	 Rc3 Rc4 Rc6 4 6	Rc3	2,090
			Rc4	2,510
			Rc6	3,480
			4	2,510
			6	3,480
取付部材	JFE SPロングエルボ		—	630
	角バー		—	200
	センター金具	 K-1 SNT-20A SPE-25	K-1	160
			SNT-20A	160
			SPE-25	260
	サイド金具 (2個/セット)	 クリップ SNT-B20	クリップ	120
			SNT-B20	120
Uロック		—	120	
サドルバンド		—	120	

2021年9月度版



JFE 継手株式会社

本社・工場 大阪府岸和田市田治米町153番地の1
 〒596-8585 TEL 072(445)0285(代) FAX 072(445)0291
 本社営業部 大阪府岸和田市田治米町153番地の1
 〒596-8585 TEL 072(445)6441 FAX 072(445)6013
 東京営業部 東京都台東区蔵前2丁目17番4号JFE蔵前ビル6F
 〒111-0051 TEL 03(5823)1651 FAX 03(5823)1653

JFEFP OFFICIAL HOMEPAGE
www.jfe-pf.co.jp/



※パンフレット記載の規格・仕様は製品改良のため、予告なく
 変更することがありますので、ご了承ください。
 ※記載してある商品の価格には消費税は含まれておりません。

東北営業所 仙台市宮城野区扇町2丁目4-28
 〒983-0034 TEL 022(238)3960(代) FAX 022(238)3886
 中部営業所 名古屋市中川区好本町3丁目22 丸進運輸(株)内
 〒454-0825 TEL 052(352)4191 FAX 052(353)5153
 九州営業所 福岡市博多区西月隈3丁目2番27号
 〒812-0857 TEL 092(471)7456 FAX 092(471)1894



この印刷物は再生紙を
使用しています。



2021年9月改訂

202109-GL-MPT©